

KNOLL Werkzeuge
 Paneele profilieren · Blei wellen · Blech
 schneiden · Wulste formen · Falz schließen



KNOLL Profilierkopf

Mit dem KNOLL Profilierkopf können Sie sehr einfach und schnell flächenbündige Fassadenprofile herstellen. Die verschiedenen KNOLL Fassadenfalze bieten neue vielfältige Gestaltungsmöglichkeiten ... Auch die Montage ist sehr einfach, das nächste Paneel wird eingehängt oder eingesteckt. Der Falz muss nicht aufwendig geschlossen werden. Einfach – schnell – kostengünstig und schön.



KNOLL Wulst

Konvexe und konkave Ausarbeitung der Knoll Wulst an einem Schmuckgiebel.



KNOLL Einhängefalz

Einhängefalz an Rundgaube, Abschlussblech mit KNOLL Wulst konvex gerundet

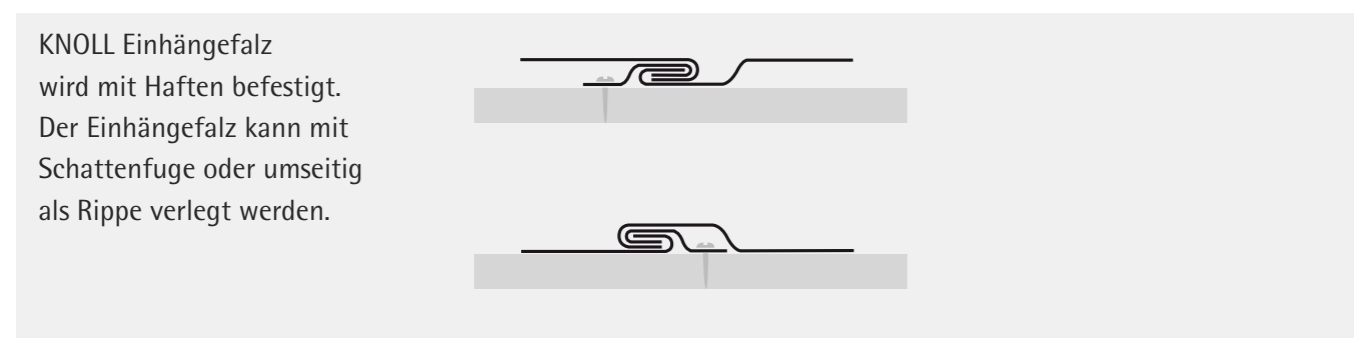
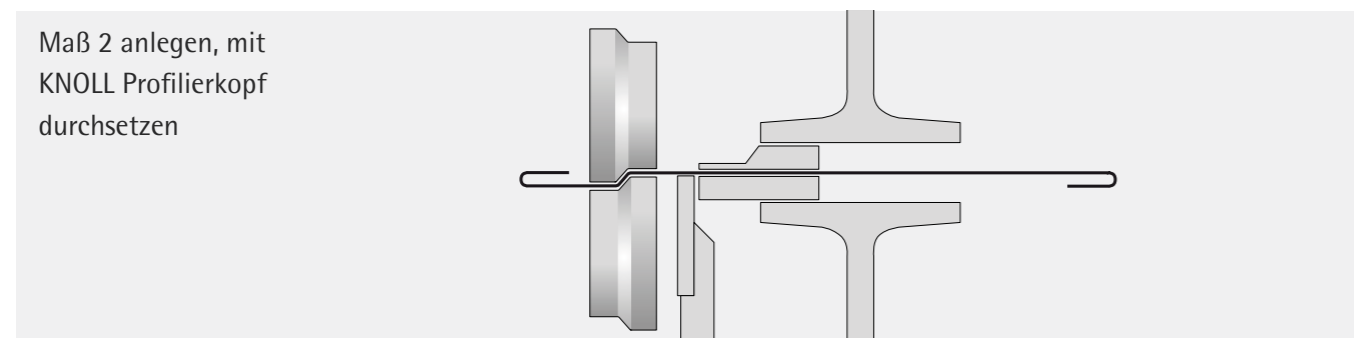
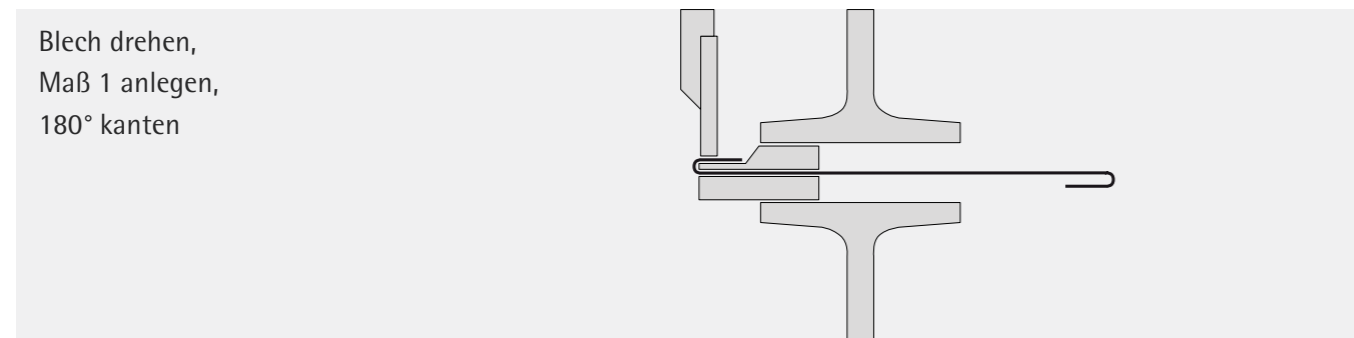
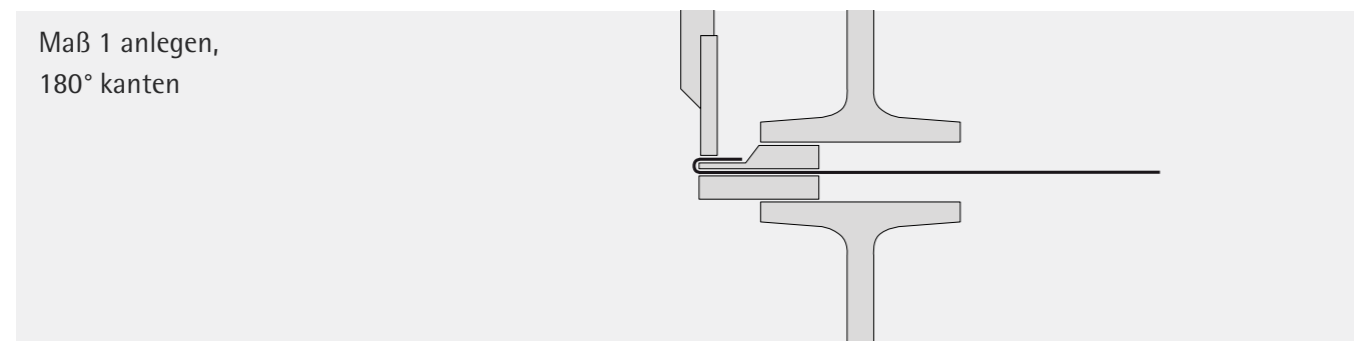
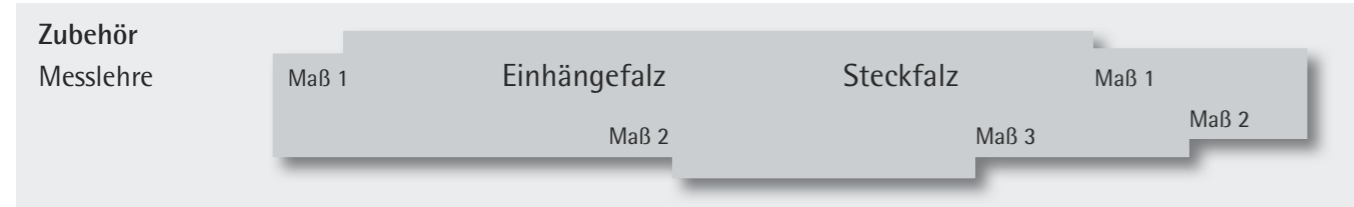


KNOLL Steckfalz

Steckfalz mit bronzefarbenen Aluminiumblech waagrecht mit Schattenfuge montiert.

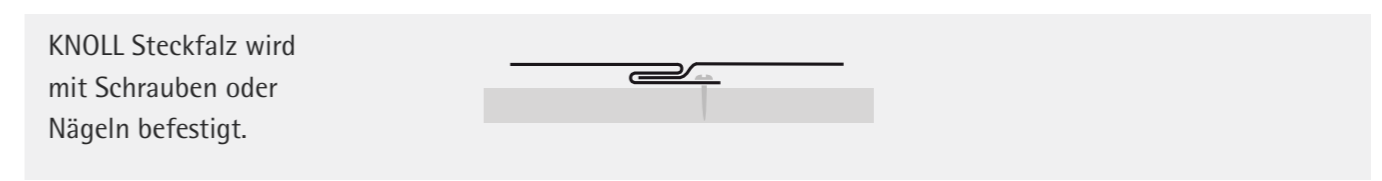
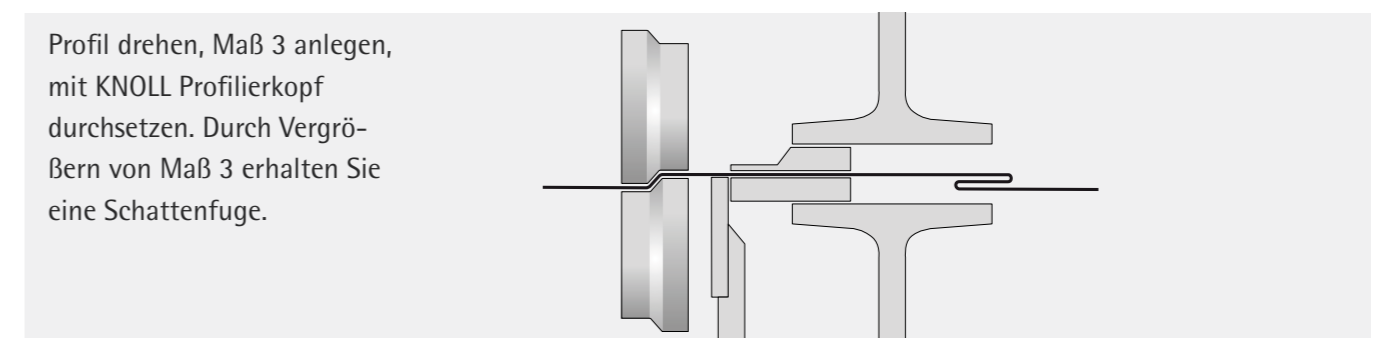
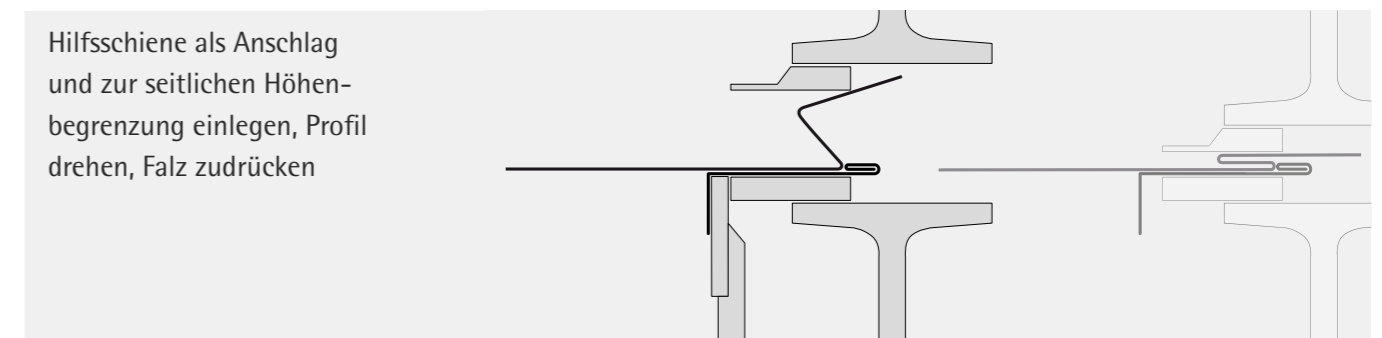
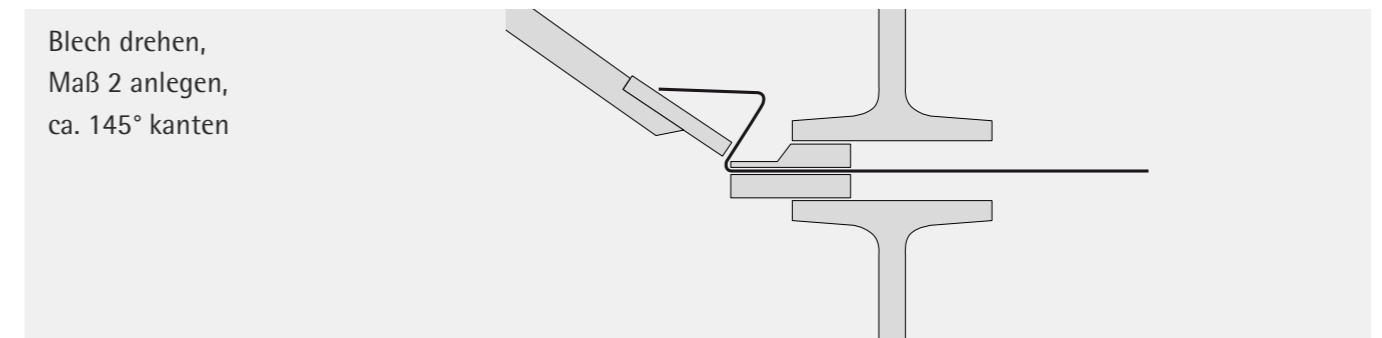
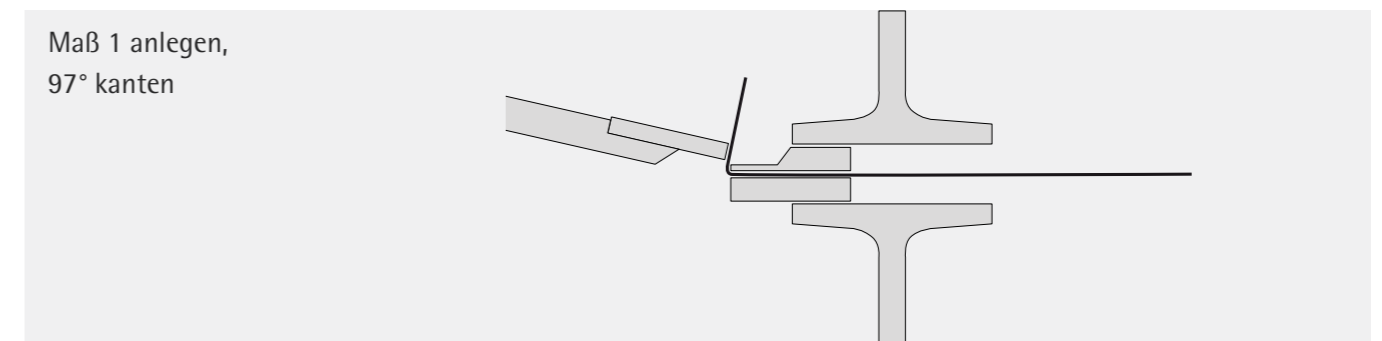
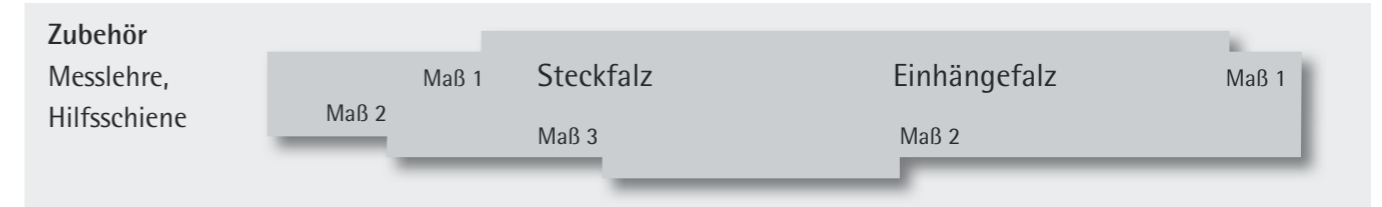


KNOLL Einhängfalz



KNOLL Fassadentechnik – schnell und einfach gefertigt.

KNOLL Steckfalz



Machen Sie mehr mit Ihrer Abkantmaschine und profilieren Sie Ihren KNOLL Fassadenfalz



Profilierkopf
spindelverstellbar
an Linearführung, die
Höhe ist durch drehen
verstellbar



Profilierkopf
standard
an Linearführung, die
Höhe ist mit Distanz-
scheiben einstellbar



Profilierkopf
für Gleisprofil /
Oberwange
für Schechl BA, KS,
KSV, UKV, LB, LBX,
Schröder AK



Falzschließer
Durch die Spindel-
verstellung wird der
Falz exakt und präzise
geschlossen.

KNOLL Werkzeuge zum Anbau mit der Linearführung oder mit Adapterlösung.

Bitte fragen Sie nach und geben Sie uns Ihren Maschinentyp an.



Wulstroller
Sehr lange Wulste
werden mit dem
Wulstroller geformt.



Wulstrichter
Zum Runden der Wulst,
z.B. für eine Mauerab-
deckung, konvex und
konkav möglich.



Schneidkopf
Zum gratfreien, exakten
und sauberen Schneiden:
St 0,8 mm, Cu 0,8 mm,
Zn 0,8 mm, Al 1,0 mm



Bleiweller
Halbseitig gewelltes
Blei, eine Seite bleibt
zum Einfalzen glatt.

KNOLL Profilierkopf für Ihre Abkantbank

Für den KNOLL Profilierkopf bieten wir Adapter zu Abkantmaschinen von Schröder, Premel, Jorns, Biegemaster, Thalmann, Schechl, Ruli und Jorns an. Bei manchen Adaptern können Sie auch unseren KNOLL Bleiweller und KNOLL Wulstroller einsetzen.

Adapterlösungen finden Sie auf www.knoll-spenglertechnik.de

Paneele profilieren
Blei wellen
Blech schneiden
Wulste formen
Falz schließen